

Muusikaõpetuse ainekava

Sauga Põhikool

2.1. Üldalused

2.1.1. Õppe- ja kasvatuseesmärgid

Põhikooli muusikaõpetusega taotletakse, et õpilane:

- 1) tunneb rõõmu muusikast ning tunnetab, teadvustab ja arendab musitseerimise kaudu oma võimeid;
- 2) tunneb huvi muusika kui kunstiliigi vastu ning kujundab enda esteetilist maitset;
- 3) mõtleb ja tegutseb loovalt ning väljendab end loominguliselt muusikaliste tegevuste kaudu;
- 4) kasutab muusikalistes tegevustes omandatud muusikalise kirjaoskuse põhialuseid;
- 5) väärtustab muusikat ning muusikategevust inimese, kultuuri ja igapäevaelu rikastajana;
- 6) teab ja hoiab rahvuskultuuri traditsioone, osaleb selle edasikandmises ning mõistab ja austab erinevaid rahvuskultuure;
- 7) teadvustab ja väärtustab muusikateoste autorsust ning suhtub kriitiliselt infotehnoloogia ja meedia loodud keskkonda.

2.1.2. Õppeaine kirjeldus

Muusikaõpetus toetab õpilase individuaalse eripära kujunemist muusikalise eneseväljenduse kaudu. Muusikaõpetuses avatakse ja avardatakse võimalusi muusikaga tegelda ja muusikast rõõmu tunda ning toetatakse elukestva muusikaharrastuse teket. Eesti ja maailma muusikakultuuri tutvustamisega kujundatakse õpilaste muusikalist maitset ning sotsiaalkultuurilisi väärtushinnanguid.

Muusika õppeaine koostisosad on:

- 1) laulmine;
- 2) pillimäng;
- 3) muusikaline liikumine;
- 4) omalooming;
- 5) muusika kuulamine ja muusikalugu;
- 6) muusikaline kirjaoskus;
- 7) õppekäigud.

Muusikaõpetuses lähtutakse eesti koolimuusikas väljakujunenud traditsioonidest ja põhimõtetest (Riho Päts, Heino Kaljuste), mis toetuvad Zoltán Kodály meetodi ja Carl Orffi pedagoogika adapteeritud käsitlusele ning tänapäeva pedagoogika teadmusele ja kogemusele.

Muusika on aine, mille õpetuse osad on üksteisega mitmetähenduslikus ja tihedas seoses, seetõttu on neid keeruline eraldada. Õppeaine koostisosad kattuvad muusikaliste tegevustega. Musitseerimise all mõistetakse igasugust muusikalist eneseväljendust, nagu laulmist, pillimängu, liikumist ja omaloomingut. Muusika kuulamisega arendatakse kuulamisoskust, tähelepanu, analüüsivõimet ja võrdlusoskust. Muusikaloos tutvustatakse erinevaid karaktereid, väljendusvahendeid, stiile, heliloojaid ja interpreete. Muusikalise kirjaoskuse all mõistetakse õppekavas sisalduva noodikirja lugemise oskust musitseerides. Õpilaste silmaringi ja muusikalise maitse kujundamiseks on vajalikud õppekäigud (sh virtuaalsed) kontserdipaikadesse, teatritesse ning muuseumidesse. Õpilaste üldkultuurilised teadmised põhinevad teadlikkusel kohalikul, oma riigi ja Euroopa kultuuripärandist ning nende rollist maailmas. See hõlmab teadmisi peamistest kultuurisaavutustest (sh popkultuurist). Oluline on kontserdielu korraldamine oma koolis, et õpilastel tekiks muusika kuulamise harjumus ning ürituste korraldamise kogemus.

Muusika kaudu kujundatakse harmoonilist isiksust, puudutades nii keha, tundeid kui ka intellekti. Muusikaõpetusel on tasakaalustav ja toetav roll õpilase emotsionaalses arengus ning teiste õppeainete omandamises.

Musitseerides arendatakse õpilase isikupära, omandatakse oskused ja teadmised üksi ja koos musitseerimiseks ning loominguliseks eneseväljenduseks. Rühmas ja üksi õppides arendatakse suhtlemis- ja koostööoskust, üksteise kuulamise oskust, ühtekuuluvustunnet, sallivust, paindlikkust ja emotsionaalset kompetentsust ning juhitakse õpilase enesehinnangut ja õpimotivatsiooni.

Ühislaulmise ja koorilauluga arendatakse sotsiaalseid oskusi ning kujundatakse isamaa-armastust. Muusika ainekava koostades on lähtutud järgmistest põhimõtetest:

- 1) teadvustada ja tähtsustada ühislaulmise kui rahvusliku kultuuritraditsiooni olulist rolli;
- 2) rõhutada musitseerimise osatähtsust;
- 3) julgustada ja toetada loomingulist eneseväljendust;
- 4) teadvustada ja süvendada õpilase isiklikku suhet muusikaga;
- 5) rõhutada muusika osa tasakaalustatud isiksuse eetilise-esteetilise väärtushinnangute kujundamisel, tunde- ja mõttemaailma arendamisel ning rikastamisel;
- 6) lähtuda õppes õppija vajadustest ning tähtsustada integreeritud tegevusi.

2.1.3. Õppetegevus

Õppetegevust kavandades ja korraldades:

- 1) lähtutakse õppekava alusväärtustest, üldpädevustest, õppeaine eesmärkidest, õppesisust ja oodatavatest õpitulemustest ning toetatakse lõimingut teiste õppeainete ja läbivate teemadega;
- 2) taotletakse, et õpilase õpikoormus (sh kodutööde maht) on mõõdukas, jaotub õppeaasta ulatuses ühtlaselt ning jätab piisavalt aega puhata ja huvitegevustega tegelda;
- 3) võimaldatakse õppida individuaalselt ning üheskoos teistega (iseseisvad, paaris- ja rühmatööd), et toetada õpilaste kujunemist aktiivseteks ning iseseisvateks õppijateks;
- 4) kasutatakse diferentseeritud õppeülesandeid, arvestades sealjuures õpilaste individuaalsust;
- 5) rakendatakse nii traditsioonilisi kui ka tänapäevaseid info- ja kommunikatsioonitehnoloogiatel põhinevaid õpikeskkondi ning õppematerjale ja -vahendeid;
- 6) laiendatakse õpikeskkonda: õppekäigud kontsertidele, teatritesse, muuseumidesse, stuudiosse, muusikakoolidesse, looduskeskkonda, näitustele, raamatukogudesse jne;
- 7) kasutatakse mitmekesist ja tänapäevast õppemetoodikat;
- 8) leitakse tunnivalise muusikaalase tegevuse võimalusi (koorilaul, solistid, ansamblid, orkestrid jm).

I kooliastme õppetegevused:

- 1) ühehäälnelaulmine ja osalemine kooris;
- 2) meloodia laulmine käemärkide, rändnoodi, astmetrepi ja noodipildi ning relatiivsete helikõrguste (astmete) järgi;
- 3) mänguuskuse omandamine keha-, rütmi- ja plaatpillidel, plokkflöödil või 6-keelsel väikekandelil;
- 4) kuulatud muusikapalade iseloomustamine muusika oskussõnavara kasutades;
- 5) muusikapala meeolu väljendamine liikumise kaudu;
- 6) esinemisjulguse ja -uskuse arendamine;
- 7) muusika väljendusvahendite katsetamine erinevaid karaktereid kujutades;
- 8) õppekäigud, kontserdil, teatris ja muuseumis käimine jne.

I kooliastmes on kesksel kohal laulmine ja pillimäng. Lauldakse nii ühehäälselt *a cappella* kui ka saatel. Selles vanuseastmes rajatakse alus muusikatraditsioonide säilitamisele ja edasikandmisele, mille üks väljund on õpilaste osalemine koolikooride tegevuses, et saada esmane koorilaulu-kogemus. Pillimängus omandatakse erinevate rütmi- (sh kehapilli) ja plaatpillide ning 6-keelse väikekandle või plokkflöödi esmased mänguvõtted. Pillimängu rakendatakse valdavalt laulude kaasmänguna. Olulisel kohal on muusikaline liikumine: rahvatantsud ja laulumängud ning muusikapala karakteri väljendamine liikumise kaudu. Muusikalist mõtlemist ja loovust arendatakse kaasmängude, rütmilis-meloodiliste improvisatsioonide, teksti loomise, st omaloomingu kaudu. Muusika kuulamisega õpitakse tundma muusika karaktereid ja meeolu ning iseloomustama kuulatud muusikapalu. Kõigis muusikalistes tegevustes rakendatakse õpitud teadmisi ja oskusi, s.o muusikalist kirjaoskust, mida omandatakse muusikaliste tegevuste kaudu. Õpilaste esinemisuskust arendatakse nii muusikatunnis

kui ka klassi- ja koolivälises tegevuses (koorid, solistid, erinevad pillikoosseisud jm). Et saavutada õpilaste mitmekülgset kuulamiskogemust, kujundada kontserdi-kultuuri ning avardada silmaringi, võimaldatakse õpilastel käia kontsertidel ja teatrietendustel nii koolis kui ka väljaspool kooli. Enese ja kaaslaste hindamise kaudu õpitakse tundma üksteise võimeid, oskusi ning eripära.

II kooliastme õppetegevused:

- 1) ühe- ja kahehäälsuse rakendamine laulmisel;
- 2) kahe- või kolmehäälnelaulmine kooris;
- 3) relatiivsete helikõrguste (astmete) kasutamine laulude õppimisel;
- 4) pillimänguoskuste arendamine ja rakendamine erinevates pillikoosseisudes;
- 5) kuulatud muusikapalade iseloomustamine, tuginedes muusika väljendusvahenditele ja oskussõnavarale;
- 6) eri rahvaste tantsude karakteri väljendamine liikumises;
- 7) muusika väljendusvahendite kasutamine erinevates muusikalistes tegevustes;
- 8) esinemisvõimaluste pakkumine ning loomingulise eneseväljenduse toetamine;
- 9) teatris, kontserdil ja muuseumis käimine ning õppekäigud (helistuudiod, raamatukogud, muusikakoolid jne).

II kooliastme õpilasele omast teadmishimu ning aktiivsust rakendatakse kõigis muusikalistes tegevustes. Selles eas tähtsustub töö õpilaste individuaalsete muusikaliste võimete arendamisel ning rakendamisel erinevates muusikalistes tegevustes. Olulised tegevused on selleski kooliastmes laulmine ja pillimäng. Klassitunnis lauldakse *a cappella* ja saatega ühe- ja kahehäälselt, kooris kahe- ja kolmehäälselt. Süvendatakse pillimänguoskusi erinevates pillikoosseisudes ning arendatakse edasi 6-keelse väikekandle või plokkflöödi mänguvõtteid. Liikumistegevuse põhirõhk on eesti rahvatantsudel ning teiste rahvaste muusika karakteri väljendamisel liikumise kaudu. Muusikalist mõtlemist ja loovust arendatakse muusikalise omaloomingu kaudu. Muusikat kuulates arendatakse muusikalist analüüsivõimet ja võrdlusoskust. Tähtsustub muusika oskussõnade kasutamine muusikapalasis analüüsides ning oma arvamuse põhjendamine vestlustes. Kõigis muusikalistes tegevustes rakendatakse õpitud teadmisi ja oskusi, s.o muusikalist kirjaoskust, mida omandatakse muusikaliste tegevuste kaudu. Õpilaste eneseväljendusoskust arendatakse nii muusikatunnis kui ka klassi- ja koolivälises tegevuses (koorid, solistid, erinevad pillikoosseisud jm). Et saada kuulamiskogemust, kujundada kontserdikultuuri ning avardada silmaringi, käiakse kontsertidel ja muusikaetendustel ning osaletakse erinevatel õppekäikudel. Enese ja kaaslaste hindamise kaudu õpitakse tundma üksteise võimeid, oskusi ning eripära.

III kooliastme õppetegevused:

- 1) ühe- ja kahehäälsuse rakendamine laulmisel;
- 2) kahe- või kolmehäälnelaulmine kooris;
- 3) relatiivsete helikõrguste (astmete) kasutamine, lauldes noodist lihtsamaid meloodiaid;
- 4) pillimänguoskuste rakendamine üksi ja koos muusitseerides;
- 5) isiklike, põhjendatud seisukohtade avaldamine muusika kuulamisel, tuginedes muusika väljendusvahenditele ja oskussõnavarale;
- 6) muusika meeleolu, stiili ja vormi väljendamine liikumise kaudu lähtuvalt kujutlusvõimest;
- 7) loominguliste ideede teostamiseks sobivate muusika väljendusvahendite leidmine ja kasutamine;
- 8) esinemisvõimaluste pakkumine ning loomingulise eneseväljenduse toetamine;
- 9) teatris, kontserdil ja muuseumis käimine ning õppekäigud (helistuudiod, raamatukogud, muusikakoolid, muusikakõrgkoolid jne).

III kooliastmes on tähelepanu keskmes iseseisva muusikalise mõtlemise süvendamine ning õpilaste muusikaliste võimete edasiarendamine ja rakendamine muusikalistes tegevustes, kasutades erinevaid õppevorme ning -meetodeid. Klassitunnis lauldakse nii ühe- kui ka mitmehäälselt, kooris kahe- või kolmehäälselt. Süvendatakse pillimänguoskusi ning avardatakse muusitseerimisvõimalusi erinevates pillikoosseisudes, omandatakse akustilise kitarriga akordmänguvõtteid. Kuna selles vanuseastmes on suur huvi pop- ja rokkmuusika vastu, tuleks leida koolis ansambli mängu harrastamise võimalusi. Laulmine ja pillimäng pakuvad muusikalise omaloomingu ning loominguliste ideede elluviimise võimalusi nii

üksi kui ka rühmatööna. Muusikat kuulates tähtsustub kuulnud muusika põhjal oma arvamuse kujundamine ning selle argumenteeritud põhjendamine nii suuliselt kui ka kirjalikult, toetudes muusika oskussõnavarale. Kõigis muusikalistes tegevustes rakendatakse õpitud teadmisi ja oskusi, s.o muusikalist kirjaoskust, mida omandatakse muusikaliste tegevuste kaudu. Nii muusikatunnis kui ka klassi- ja koolivälises tegevuses (koorid, solistid, erinevad pillikoosseisud jm) toetatakse õpilaste isikupärast esinemisuskust. Et omandada kuulamiskogemust, kujundada kontsertikultuuri ning avardada silmaringi, käiakse kontsertidel ja muusikaetendustel ning osaletakse erinevatel õppekäikudel. Enese ja kaaslaste hindamise kaudu õpitakse tundma ja austama üksteise võimeid, oskusi ning eripära.

2.1.4. Hindamine

Hindamisel lähtutakse vastavatest põhikooli riikliku õppekava üldosa sätetest.

Muusikaõpetuses annab hindamine tagasisidet õpilase võimekuse ja tema individuaalse arengu kohta, on lähtekohaks järgneva õppe kujundamisele, stimuleerib ning motiveerib õpilast parematele tulemustele ja enesearendusele.

Hinnatakse õpilase teadmiste ja oskuste rakendamist muusikalistes tegevustes, arvestades ainekavas taotletavaid õpitulemusi. Hindamine sisaldab kõiki muusikaõpetuse komponente: laulmist, pillimängu, muusikalist liikumist, omaloomingut, muusika kuulamist ja muusikalugu, muusikalist kirjaoskust ning ka õpilase aktiivsust, tunnist osavõttu, hinnangut enese ja kaasõpilaste osalemisele ning saavutustele õppes. Kirjalikke ülesandeid hinnates arvestatakse eelkõige töö sisu, kuid parandatakse ka õigekirjavead, mida hindamisel ei arvestata. Õpilase aktiivset osalemist koolikooris, silmapaistvat esinemist kooliüritustel ning kooli esindamist konkurssidel ja võistlustel arvestatakse õppetegevuse osana kokkuvõtval hindamisel.

Õpitulemusi hinnatakse suuliste sõnaliste ning numbriliste hinnetega. Õpitulemuste kontrollimise vormid peavad olema mitmekesised ning vastavuses õpitulemustega. Õpilane peab teadma, mida ja millal hinnatakse, mis hindamisvahendeid kasutatakse ning mis on hindamise kriteeriumid.

I kooliastmes hinnatakse peamiselt muusikalisi tegevusi: laulmist, pillimängu ja loovtegevusi. II ja III kooliastmes on suurem kaal muusikaliste teadmiste ning oskuste kasutamisel muusikalistes tegevustes.

2.2. I kooliaste

2.2.1. Õpitulemused

3. klassi lõpetaja:

- 1) osaleb meeleldi muusikalistes tegevustes: laulmises, pillimängus, muusika kuulamises ja liikumises;
- 2) laulab loomuliku häälega üksinda ja koos teistega klassis ning ühe- ja/või kahehäälses kooris; mõistab laulupeo tähendust;
- 3) laulab eesti rahvalaule (sh regilaule) ning peast oma kooliastme ühislause;
- 4) laulab meloodiat käemärkide, astmetrepi ja noodipildi järgi ning kasutab relatiivseid helikõrgusi (astmeid);
- 5) lähtub muusikat esitades selle sisust ja meeleolust;
- 6) rakendab pillimängu kaasmängudes;
- 7) kasutab muusikalisi teadmisi kõigis muusikalistes tegevustes;
- 8) kirjeldab suunavate küsimuste järgi ning omandatud muusika oskussõnadega kuulatavat muusikat;
- 9) väärtustab enese ja teiste loomingut.

2.2.2. Õpitulemused ja õppesisu

1. Laulmine

Õpitulemused

Õpilane:

- 1) laulab loomuliku kehahoiu ja hingamise, vaba toonitekitamise ja selge diktsiooniga ning emotsionaalselt üksi ja rühmas;
- 2) mõistab ja väljendab lauldes muusika sisu ning meeleolu;
- 3) laulab meloodiat käemärkide, astmetrepi ja noodipildi järgi ning kasutab relatiivseid helikõrgusi (astmeid);
- 4) laulab eakohaseid laste-, mängu- ja mudellaule, kaanoneid ning eesti ja teiste rahvaste laule;
- 5) laulab peast kooliastme ühislause: „Eesti hümn“ (F. Pacius), „Mu koduke“ (A. Kiiss), „Tiliseb, tiliseb aisakell“ (L. Wirkhaus); lastelaulud „Lapsed, tuppa“, „Teele, tee, kurekesed“, „Kevadel“ (Juba linnukesed), „Kevadpidu“ (Elagu kõik).

2. Pillimäng

Õpitulemused

Õpilane:

- 1) kasutab keha-, rütmi- ja plaatpille lihtsamates kaasmängudes ja/või *ostinato'des*;
- 2) on omandanud 6-keelse väikekandle või plokkföödi esmased mänguvõtted ning kasutab neid musitseerides;
- 3) väljendab pillimängus muusika sisu ja meeleolu.

3. Muusikaline liikumine

Õpitulemused

Õpilane:

- 1) tunnetab ning väljendab muusika sisu, meeleolu ja ülesehitust liikumise kaudu;
- 2) tantsib eesti laulu- ja ringmänge.

4. Omalooming

Õpitulemused

Õpilane:

- 1) loob lihtsaid rütmilisi kaasmänge keha-, rütmi- ja plaatpillidel;
- 2) kasutab lihtsates kaasmängudes astmemudeleid;
- 3) loob lihtsamaid tekste: liisusalme, regivärsse, laulusõnu jne;
- 4) kasutab loovliikumist muusika meeleolu väljendamiseks.

5. Muusika kuulamine ja muusikalugu

Õpitulemused

Õpilane:

- 1) on tutvunud karakterpalu kuulates muusika väljendusvahenditega (meloodia, rütm, tempo, dünaamika ja muusikapala ülesehitus);
- 2) eristab kuuldeliselt laulu ja pillimuusikat;
- 3) eristab kuuldeliselt marssi, valssi ja polkat;
- 4) on tutvunud eesti rahvalaulu ja rahvapillidega (kannel, Hiiu kannel, lõõtspill, torupill, sarvepill, vilepill);
- 5) kirjeldab ning iseloomustab kuulatava muusikapala meeleolu ja karakterit, kasutades õpitud oskussõnavara;
- 6) väljendab muusika meeleolu ja karaktereid kunstiliste vahenditega;
- 7) seostab muusikapala selle autoritega.

6. Muusikaline kirjaoskus

Õpitulemused

Õpilane:

- 1) mõistab allolevate helivältuste, rütmifiguuride ja pauside tähendust ning kasutab neid muusikalistes tegevustes:



- 2) mõistab 2- ja 3-osalise taktimõõdu tähendust ning arvestab neid musitseerides;
- 3) tajub ja õpib laulma astmemudeleid erinevates kõrguspositsioonides;

- 4) mõistab JO-võtme tähendust ning kasutab seda noodist lauldes;
- 5) õpib lauludes tundma JO- ja RA-astmerida;
- 6) mõistab allolevate oskussõnade tähendust ja kasutab neid praktikas:
 - a) meetrum, takt, taktimõõt, taktijoon, kordamismärk, kahekordne taktijoon, noodijoonestik, noodipea, noodivars, astmerida, astmetrepp, punkt noodivältuse pikendajana;
 - b) koorijuht, koor, ansambel, solist, eeslaulja, rahvalaul, rahvapill, rahvatants, dirigent, orkester, helilooja, sõnade autor;
 - c) muusikapala, salm, refrään, kaanon, marss, polka, valss, *ostinato*, kaasmäng, eelmäng, vahemäng;
 - d) rütm, meloodia, tempo, kõlavärv, vaikselt, valjult, *piano*, *forte*, fermaat;
 - e) laulurepertuaariga tutvustatakse märke *latern*, *segno*, *volt*.

7. Õppekäigud

Õpitulemused

Õpilane:

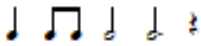

- 1) kirjeldab kogetud muusikaelamusi ning avaldab nende kohta arvamust suulisel või muul looval viisil;
- 2) kasutab arvamust väljendades muusikalist oskussõnavara.

I kooliastme teemad klasside kaupa

Kooliastme õpitulemused	Õpitulemused ja õppesisu	Metoodilised soovitus	Soovitused hindamiseks	Õpikeskkonna vajadus
<p>* <i>Osaleb meeleldi muusikalistes tegevustes;</i></p> <p>* lähtub muusikat esitades selle sisust ja meeleolust.</p>	<p>Laulmine, pillimäng, liikumine, omalooming, muusika kuulamine.</p>	<p>Kõigi õpilaste võimalikult suur kaasamine muusikalistesse tegevustesse</p> <p>Vormid: individuaalne, paaris- ja rühmatöö, loovtöö, vestlus ja arutelu.</p>	<p>Eesmärgiks on õpilaste muusikalise arengu toetamine ja loovuse arendamine muusikaliste tegevuste kaudu.</p>	<p>Liikumist võimaldav ruum, Orffi instrumentarium, plokkflöödid või 6-keelsed väikekanded, omavalmistatud pillid, astmetrepp, käemärkide tabel, rütmikaardid, rütmimängud, rändnoot, noodijoonestikuga tahvel, eesti rahvapillide pildid, heliloojate portreed, muusikakeskus HIFI, DVD-mängija, CD-d, DVD-d, internetiühendusega arvuti, noodistusprogramm.</p>
<p>Laulmine</p> <p>* Laulab loomuliku häälega üksinda ja koos teistega klassis ning ühe- ja/või kahehäälses koolikooris, mõistab laulupeo tähendust;</p> <p>* laulab eesti rahvalaule (sh regilaule) ning peast oma kooliastme ühislause</p> <p>* Laulab meloodiat käemärkide,</p>	<p>1.,2.,3., klass</p> <p>* Laulab loomuliku kehahoiu ja hingamise, vaba toonitekitamise ja selge diktsiooniga ning emotsionaalselt üksi ja rühmas;</p> <p>* mõistab ja väljendab lauldes muusika sisu ning meeleolu;</p> <p>* laulab eakohaseid laste-, mängu- ja mudellaule, kaanoneid ning teiste rahvaste laule;</p> <p>* laulab eesti rahvalaule ja regilaule seoses kalendritähtpäevadega;</p> <p>* laulab erineva karakteri, helilaadi, taktimõõdu ning tempoga laule õpetaja valikul;</p> <p>* laulab peast kooliastme ühislause: Eesti hümn (F. Pacius), „Mu koduke" (A. Kiiss),</p>	<p>* Õpilaste vokaalsete võimete arvestamine ja arendamine individuaalsel ja rühmas laulmisel (solistid, ansamblid, koor);</p> <p>* laulude õppimine: -kuulmise järgi, -käemärkide abil, -rütmistatud astmenoodi järgi, - noodi järgi.</p> <p>* vestlus laulu sisust, heliloojast, teksti autorist.</p> <p>* kaanonite rakendamine mitmehäälsel laulmise ettevalmistamiseks.</p>	<p>Hindamisel arvestatakse: * loomulikku kehahoidu, selget diktsiooni, väljendusrikkust;</p> <p>* individuaalset ja/või rühmas laulmist lähtudes õpilase loomlikest võimetest ja nende arengust;</p> <p>* aktiivset osavõttu ühislaulmisest;</p> <p>*õpilase aktiivset osalemist koolikooris, silmapaistvat esinemist kooliüritustel ning kooli esindamist konkurssidel ja võistlustel arvestatakse õpetegevuse osana koondhindamisel.</p> <p>Hindamisel</p>	<p>Naturaalklaver +klaveritool, süntesaator, akustiline kitarr, noodijoonestikuga tahvel, rändnoot, astmetrepp, käemärkide tabel.</p>

<p>astmetrepi ja noodipildi järgi ning kasutab relatiivseid helikõrgusi (astmeid);</p> <p>* kasutab muusikalisi teadmisi kõigis muusikalistes tegevustes (laulmisel).</p>	<p>„Tiliseb, tiliseb aisakell” (L. Wirkhaus); lastelaulud: „Lapsed, tupp”, „Teele, teele, kurekesed”, „Kevadel” (Juba linnukesed ...), „Kevadpidu” (Elagu kõik).</p> <p>* Õpib tundma astmeid SO, MI, RA, LE, JO, RA₁, SO₁, JO₁, NA, DI ja tajuma astmemudeleid (SO-MI, SO-RA, SO-MI-RA jne.) kuulmise, käemärkide, rütmistatud astmenoodi järgi.</p>	<p>* Relatiivne meetod –laulmine astmetrepi, käemärkide, rändnoodi, rütmistatud astmete ja noodi järgi; *mudellaulude laulmine; * kajamängud, rütmilis-meloodilised küsimus-vastus motiivid.</p>	<p>arvestatakse: * ülesandes püstitatud eesmärkide täitmist;</p>	
<p>Pillimäng</p> <p>* Rakendab pillimängu kaasmängudes;</p> <p>* kasutab muusikalisi teadmisi kõigis muusikalistes tegevustes (pillimängus).</p>	<p>1.,2.,3. klass</p> <p>* Kasutab keha-, rütmi- ja plaatpille lihtsamates kaasmängudes ja/või <i>ostinato</i>’des; * väljendab pillimängus muusika sisu ja meeleolu.</p> <p>3.klass * on omandanud 6-keelse väikekandle või plokkflöödi esmased mänguvõtted ning kasutab neid musitseerimisel; * seoses pillimänguga õpitakse tundma viiulivõtit, tähtnimesid ja nende asukohta noodijoonestikul.</p>	<p>* Orffi pedagoogika – kaasmängud, <i>ostinato</i>d, meloodilis-rütmilised improvisatsioonid * rütmimängud – rütmirondo, rütmikett, rütmilis-meloodilised küsimus-vastus motiivid; * tähtnime kasutamine plaatpillide ja plokkflöödi/6-keelse väikekandle mänguvõtete omandamisel.</p>	<p>Hindamisel arvestatakse: * individuaalset ja/või rühmas musitseerimist lähtudes lapse loomulikest võimetest ja nende arengust; *kandle või plokkflöödi mänguvõtete omandamist. *õpilase aktiivset osalemist instrumentaalansambli s või orkestris, silmapaistvat esinemist kooliüritustel ning kooli esindamist konkurssidel ja võistlustel arvestatakse õppetegevuse osana koondhindamisel.</p>	<p>Orffi instrumentarium, plokkflöödid või 6-keelsed väikekanded, omavalmistatud pillid, rütmikaardid, rütmimängud</p>
<p>Muusikaline liikumine</p> <p>* Kasutab muusikalisi teadmisi kõigis muusikalistes</p>	<p>1.,2.,3. klass</p> <p>* Tunnetab ning väljendab muusika sisu, meeleolu ja ülesehitust liikumise kaudu; * tantsib eesti laulu- ja</p>	<p>* Orffi pedagoogika; rütmi, meloodia, dünaamika ja tempo tajumine ja väljendamine</p>	<p>Hindamisel arvestatakse: * sisu, meeleolu ja ülesehituse tunnetamist ja väljendamist lähtudes</p>	<p>Liikumiseks sobiv ruum; muusikakeskus HIFI, DVD-mängija, CD-d, DVD-d.</p>

tegevustes (liikumises);	ringmänge.	liikumise kaudu; * individuaalne, paaris- ja rühmatöö.	lapse loomulikest võimetest ja nende arengust.	
Omalooming <i>*Väärtustab enese ja teiste loomingut;</i> * kasutab muusikalisi teadmisi kõigis muusikalistes tegevustes (omaloomingus)	1.,2.,3. klass * Loob lihtsaid rütmilisi kaasmänge keha-, rütmija plaatpillidel; * kasutab lihtsates kaasmängudes astmemudeleid; * loob lihtsamaid tekste: liisusalme, regivärsse, laulusõnu jne; * kasutab loovliikumist muusika meeleolu väljendamiseks.	* Orffi pedagoogika – omaloomingulised kaasmängud, tekstid, muusikaline liikumine; rütmilis-meloodilised improvisatsioonid * lihtsate rütmipillide valmistamine; * kirjalik töö – töövihik.	Hindamisel arvestatakse: * ülesandes püstitatud eesmärkide täitmist; * muusikaliste teadmiste ja väljendusvahendite kasutamist.	Orffi instrumentarium, naturaalklaver, plokkflöödid/6-keelsed väikekanded, omavalmistatud pillid, astmetrepp, rütmikaardid rändnoot, noodijoonestikuga tahvel.
Muusika kuulamine ja muusikalugu * Kirjeldab suunavate küsimuste järgi ning omandatud muusika oskussõnadega kuulatavat muusikat; * kasutab muusikalisi teadmisi kõigis muusikalistes tegevustes (muusika kuulamisel); <i>* väärtustab enese ja teiste loomingut.</i>	1., 2., 3. klass * On tutvunud karakterpalu kuulates muusika väljendusvahenditega (meloodia, rütm, tempo, tämber, dünaamika ja muusikapala ülesehitus); * kirjeldab ning iseloomustab kuulatava muusikapala meeleolu ja karakterit, kasutades õpitud oskussõnavara; * väljendab muusika meeleolu ja karaktereid kunstiliste vahenditega; * seostab muusikapala selle autoritega. 1. klass * eristab kuuldeliselt laulu ja pillimuusikat; 2. klass * on tutvunud kuuldeliselt ja visuaalselt eesti rahvalaulu ja rahvapillidega (kannel, Hiiu kannel, lõõtspill, torupill, sarvepill, vilepill); 3. klass * eristab kuuldeliselt marssi, valssi ja polkat.	* Vestlus, arutelu, individuaalne, paaris- ja rühmatöö; * Orffi pedagoogika – visuaalne kunst, dramatiseering, liikumine jne; * kirjalik töö – töövihik.	Hindamisel arvestatakse: * arutlus- ja väljendusoskust muusika oskussõnavara kasutades; * laulu ja pillimuusika eristamist; * eesti rahvapillide tundmist (kuuldeliselt ja visuaalselt); * marsi, valsi ja polka, 2- ja 3-osalise taktimõõdu eristamist.	Muusikakeskus HIFI, DVD-mängija, CD-d, DVD-d, VHS-id, internetiühendusega arvuti, heliloojate portreed, eesti rahvapillide pildid.
Muusikaline kirjaoskus ja			Hindamisel arvestatakse:	Naturaalklaver, internetiühendusega

<p>oskussõnad</p> <p>* Kasutab muusikalisi teadmisi kõigis muusikalistes tegevustes (muusikalises kirjaoskuses).</p>	<p>* Mõistab allolevate helivältuste, rütmifiguuride ja pauside tähendust ning kasutab neid muusikalistes tegevustes:</p> <p>1., 2. klass * noodivältused, paus, rütmifiguurid:</p>  <p>3. klass: * rütmifiguurid ja paus:</p>  <p>* tajub ja õpib laulma astmemudeleid erinevates kõrguspositsioonides:</p> <p>1. klass: * astmetel SO, MI, RA, (JO) põhinevad mudelid</p> <p>2. klass: * astmetel SO, MI, RA, LE, JO, RA₁, SO₁ põhinevad mudelid; * mõistab JO-võtme tähendust ning kasutab seda noodist lauldes;</p> <p>3. klass: * astmetel SO, MI, RA, LE, JO, RA₁, SO₁, JO¹, NA, DI põhinevad mudelid; * JO- ja RA- astmerida (duur ja moll) seoses lauludega</p> <p>* mõistab allolevate oskussõnade tähendust ja kasutab neid praktikas: *meetrum, takt, taktimõõt, taktijoon, kordamismärk, kahekordne taktijoon, noodijoonestik, noodipea, noodivars, astmerida, astmetrepp, punkt noodivältuse pikendajana; *koorijuht, koor, ansambel, solist, eeslaulja, rahvalaul, rahvapill, rahvatants,</p>	<p>* Individuaalne, paaris- ja rühmatöö; * kirjalik töö – töövihik.</p>	<p>* muusikalise kirjaoskuse ja oskussõnade mõistmist ja rakendamist laulmisel, pillimängus, muusika kuulamisel, muusikalises liikumises, omaloomingus.</p>	<p>arvuti, noodistusprogramm, astmetrepp, rändnoot, noodijoonestikuga tahvel, rütmikaardid, rütmimängud.</p>
-----------------------------------------------------------------------------------------------------------------------------	-------------------------------------------------------------------------------------------------------------------------------------------------------------------------------------------------------------------------------------------------------------------------------------------------------------------------------------------------------------------------------------------------------------------------------------------------------------------------------------------------------------------------------------------------------------------------------------------------------------------------------------------------------------------------------------------------------------------------------------------------------------------------------------------------------------------------------------------------------------------------------------------------------------------------------------------------------------------------------------------------------------------------------------------------------------------------------------------------------------------------------------------------------------------------------------------------------------------------------------------------------------------------------------------------------------	-----------------------------------------------------------------------------	-------------------------------------------------------------------------------------------------------------------------------------------------------------	--------------------------------------------------------------------------------------------------------------

	dirigent, orkester, helilooja, sõnade autor; *muusikapala, salm, refrään, kaanon, marss, polka, valss, <i>ostinato</i> , kaasmäng, eelmäng, vahemäng; *rütm, meloodia, tempo, kõlavärv, vaikselt, valjult, <i>piano</i> , <i>forte</i> , fermaat; *laulurepertuaariga tutvustatakse märke <i>latern</i> , <i>segno</i> , <i>volt</i>			
Õppe- käigud * <i>Huvitub muusikast nii koolis kui ka väljaspool kooli</i>	1., 2., 3. klass * Kirjeldab kogetud muusikaelamusi ning avaldab nende kohta arvamust suulisel või muul looval viisil; * kasutab arvamust väljendades muusikalist oskussõnavara.	* Vestlus, arutelu, individuaalne, paaris- ja rühmatöö; * muud loovad väljundid – visuaalne kunst, dramatiseering, liikumine; * kirjalik töö – töövihik.	Hindamisel arvestatakse: * originaalsust; * väljendusoskust; * muusika oskussõnade kasutamist.	Kontserdid, muusikalavastused, muuseumid, õuesõpe.

2.3. II kooliaste

2.3.1. Õpitulemused

6. klassi lõpetaja:

- 1) osaleb meeleldi muusikalistes tegevustes: laulmises, pillimängus, muusika kuulamises, liikumises; huvitub oma kooli ja kodukoha kultuurielust ning osaleb selles;
- 2) laulab ühe- või kahehäälselt klassis oma hääle omapära arvestades;
- 3) laulab koolikooris õpetaja soovitusel ja/või erinevates vokaal-instrumentaalkoosseisudes tunnis ning tunnivälises tegevuses; mõistab laulupeo traditsiooni ja tähendust;
- 4) oskab kuulata iseennast ja teisi koos musitseerides, mõistab oma panust ning toetab ja tunnustab kaaslasti;
- 5) oskab laulda eesti rahvalaulu (sh regilaulu) ning peast oma kooliastme ühislauke;
- 6) kasutab laule õppides relatiivseid helikõrgusi (astmeid);
- 7) kasutab üksinda ning koos musitseerides muusikalisi oskusi ja teadmisi;
- 8) julgeb esitada ideid ja rakendab võimetekohaselt oma loovust nii sõnaliselt kui ka erinevates muusikalistes eneseväljendustes, sh infotehnoloogia võimalusi kasutades;
- 9) kirjeldab ning põhjendab suunavate küsimuste ja omandatud muusika oskussõnade abil kuulatavat muusikat; mõistab autorsuse tähendust;
- 10) eristab kuuldeliselt vokaal- ja instrumentaalmuusikat;
- 11) leiab iseloomulikke jooni eesti ja teiste maade rahvamuusikas.

2.3.2. Õppesisu

1. Laulmine

Õpitulemused

Õpilane:

- 1) laulab oma hääle omapära arvestades loomuliku kehahoiu, hingamise, selge diktsiooni ja puhta intonatsiooniga ning väljendusrikkalt; on teadlik häälehoiu vajadusest;
- 2) seostab relatiivseid helikõrgusi (astmeid) absoluutsete helikõrgustega g-G²;
- 3) rakendab muusikalisi teadmisi ning arvestab muusika väljendusvahendeid üksi ja rühmas lauldes;
- 4) laulab eakohaseid ühe- ja kahehäälsid laule ja kaanoneid ning eesti ja teiste rahvaste laule;
- 5) laulab peast kooliastme ühislauke: „Eesti hümn“ (F. Pacius), „Eesti lipp“ (E. Võrk), „Kas tunned maad“ (J. Berad), „Kui Kungla rahvas“ (K. A. Hermann), „Mu isamaa armas“ (saksa rahvalaul), „Meil aiaäärne tänavas“ (eesti rahvalaul), „Püha õõ“ (F. Gruber).

2. Pillimäng

Õpitulemused

Õpilane:

- 1) kasutab keha-, rütmi- ja plaatpille kaasmängudes ja/või *ostinato*'des;
- 2) rakendab musitseerides 6-keelse väikekandle või plokkflöödi mänguvõtteid; seostab absoluutseid helikõrgusi pillimänguga;
- 3) kasutab pillimängus muusikalisi teadmisi ja oskusi.

3. Muusikaline liikumine

Õpitulemused

Õpilane:

- 1) tunnetab ja väljendab liikumises meloodiat, rütmi, tempot, dünaamikat ning vormi;
- 2) tantsib eesti laulu- ja ringmänge;
- 3) väljendab liikumise kaudu eri maade rahvamuusikale (sh rahvatantsudele) iseloomulikke karaktereid.

4. Omalooming

Õpitulemused

7. Õppekäigud

Õpitulemused

Õpilane:


- 1) arutleb ja avaldab oma arvamust muusikaelamuste kohta suulisel, kirjalikul või muul looval viisil;
- 2) kasutab arvamust väljendades muusikalist oskussõnavara.



II kooliastme teemad klasside kaupa

Kooliastme õpitulemused	Õpitulemused ja õppesisu	Metoodilised soovitud	Soovitud hindamiseks	Õpikeskkonna vajadus
<p><i>* Osaleb meelega muusikalistes tegevustes; huvitub oma kooli ja kodukoha kultuurielust ning osaleb selles;</i></p> <p><i>* oskab kuulata iseennast ja teisi koos musitseerides, mõistab oma panust ning toetab ja tunnustab kaaslast</i></p>	Laulmine, pillimäng, liikumine, omalooming, muusika kuulamine.	<p>Kõigi õpilaste võimalikult suur kaasamine muusikalistesse tegevustesse arvestades nende muusikalisi võimeid ja arengut.</p> <p>Vormid: individuaalne, paaris- ja rühmatöö; loovtöö; vestlus ja arutelu.</p>	Eesmärgiks on õpilaste muusikalise arengu toetamine ja loovuse arendamine muusikaliste tegevuste kaudu.	Liikumist võimaldav ruum, Orffi instrumentarium, naturaalklaver + tool, süntesaator, plokkflöödid või 6-keelsed väikekanded, omavalmistatud pillid, astmetrepp, käemärkide tabel, rütmikaardid, rütmimängud, rändnoot, noodijoonestikuga tahvel, rahvapillide pildid, heliloojate portreed, muusikakeskus HIFI, DVD-mängija, CD-d, DVD-d, internetiühendusega arvuti, noodistusprogramm.
<p>Laulmine</p> <p><i>* Laulab ühe- või kahehäälselt klassis oma hääle omapära arvestades;</i></p> <p><i>* laulab koolikooris õpetaja valikul ja/või erinevates vokaal-instrumentaalkoosseisudes tunnis ning tunnivälises tegevuses; mõistab laulupeo traditsiooni ja tähendust;</i></p> <p><i>* oskab laulda eesti rahvalaulu (sh</i></p>	<p>4., 5., 6. klass</p> <p><i>* Laulab oma hääle omapära arvestades loomuliku kehahoiu, hingamise, selge diktsiooni ja puhta intonatsiooniga ning väljendusrikkalt; on teadlik häälehoiu vajadusest;</i></p> <p><i>* laulab eakohaseid ühe- ja kahehäälsid laule ja kaanoneid ning eesti ja teiste rahvaste laule a cappella ja saatega;</i></p> <p><i>* rakendab muusikalisi teadmisi ning arvestab muusika väljendusvahendeid üksi ja</i></p>	<p><i>* Õpilaste muusikaliste võimete arvestamine ja arendamine individuaalsel ja rühmas laulmisel (ansamblid, koor);</i></p> <p><i>* laulude õppimine: noodi järgi astmenimedega, kuulmise ja noodi järgi astmenimedega, kuulmise järgi;</i></p>	<p>Hindamisel arvestatakse:</p> <p><i>* loomuliku kehahoidu, selget diktsiooni, väljendusrikkust;</i></p> <p><i>* individuaalset ja/või rühmas laulmist lähtudes õpilase loomulikest võimetest ja nende arengust;</i></p> <p><i>* aktiivset</i></p>	<p>Naturaalklaver +tool, süntesaator, akustiline kitarr, noodijoonestikuga tahvel, rändnoot, astmetrepp; käemärkide tabel .</p>

<p>regilaulu) ning peast oma kooliastme ühislaule.</p> <p>* Kasutab laule õppides relatiivseid helikõrgusi (astmeid);</p> <p>* kasutab üksinda ning koos musitseerides muusikalisi oskusi ja teadmisi (laulmisel).</p>	<p>rühmas lauldes; * laulab peast kooliastme ühislaule: Eesti hümn (Fr. Pacius), "Kui Kungla rahvas" (K. A. Hermann), "Mu isamaa armas" (saksa rhvl), "Eesti lipp" (E. Võrk), "Püha öö" (F. Gruber), "Kas tunned maad" (J. Berad), "Meil aiaäärne tänavas" (eesti rhl); 4., 5., 6. klass * Laulab meloodiat relatiivseid helikõrgusi kasutades käemärkide, rütmistatud astmenoodi järgi ja noodijoonestikul erinevates kõrguspositsioonides (SO, MI, RA, JO, RA₁, SO₁, JO¹, LE, NA, DI); * duur- ja moll helilaad ning duur- ja moll kolmkõla seoses lauludega;</p> <p>5., 6. klass * seostab relatiivseid helikõrgusi (astmeid) absoluutsete helikõrgustega g–G2.</p>	<p>* vestlus (laulu sisu, helilooja, teksti autor, muusika väljendusvahendid).</p> <p>* Relatiivne meetod – laulmine astmetrepi, käemärkide, rändnoodi, rütmistatud astmete ja noodi järgi, mudellaulud; * kajamäng, rütmilis-meloodilised küsimus-vastus motiivid.</p>	<p>osavõttu ühislaulmisest; * helikõrguste tabamist lähtudes õpilase võimetest.</p> <p>*õpilase aktiivset osalemist koolikooris, silmapaistvat esinemist kooliüritustel ning kooli esindamist konkurssidel ja võistlustel arvestatakse õppetegevuse osana koondhindamisel.</p> <p>Hindamisel arvestatakse: * ülesandes püstitatud eesmärkide täitmist.</p>	
<p>Pillimäng</p> <p>* Kasutab üksinda ning koos musitseerides muusikalisi oskusi ja teadmisi (pillimängus)</p>	<p>4. ,5. ,6. klass</p> <p>* Kasutab keha-, rütmi- ja plaatile kaasmängudes ja/või <i>ostinato</i>'des; * rakendab musitseerides 6-keelse väikekandle või plokkflöödi mänguvõtteid; * seostab absoluutseid helikõrgusi pillimänguga;</p> <p>5. klass * seostab helistikke ja toonika kolmkõlasid C-duur, a-moll pillimänguga;</p> <p>6. klass * seostab helistikke G-duur, e-moll ning F-duur ja d-moll pillimänguga.</p>	<p>* Orffi pedagoogika – kaasmängud, <i>ostinatod</i>, meloodilis-rütmilised improvisatsioonid; * rütmimängud – rütmirondo, rütmikett, rütmilis-meloodilised küsimus-vastus motiivid; * absoluutse süsteemi kasutamine pillimängus; * süvendatult pilli õppinud õpilaste</p>	<p>Hindamisel arvestatakse: * ülesandes püstitatud eesmärkide täitmist; *õpilase aktiivset osalemist instrumentaalan samblis või orkestris, silmapaistvat esinemist kooliüritustel ning kooli esindamist konkurssidel ja võistlustel arvestatakse õppetegevuse osana koond-</p>	<p>Orffi instrumentarium; trummikomplekt, plokkflöödid või 6-keelsed väikekanded, omavalmistatud pillid, rütmikaardid, rütmimängud</p>

		rakendamine musitseerimisel.	hindamisel.	
<p>Muusikaline liikumine</p> <p>* Kasutab üksinda ning koos musitseerides muusikalisi oskusi ja teadmisi (liikumises).</p>	<p>4., 5. , 6. klass</p> <p>* Tunnetab ja väljendab liikumises meloodiat, rütmi, tempot, dünaamikat ning vormi;</p> <p>5. klass</p> <p>* tantsib eesti laulu- ja ringmänge;</p> <p>* väljendab liikumise kaudu eri maade rahvamuusikale (sh rahvatantsudele) iseloomulikke karaktereid: (valikuliselt) Soome, Vene, Läti, Leedu, Rootsi, Norra;</p> <p>6. klass</p> <p>* väljendab liikumise kaudu eri maade rahvamuusikale (sh rahvatantsudele) iseloomulikke karaktereid: (valikuliselt) Suurbritannia, Iiri, Poola, Austria, Ungari, Saksa</p>	<p>* Orffi pedagoogika, * individuaalne, paaris- ja rühmatöö.</p>	<p>Hindamisel arvestatakse: * ülesandes püstitatud eesmärkide täitmist; * sisu, meeleolu, ülesehituse ja erinevate maade muusika karakterite tunnetamist ja väljendamist lähtudes õpilase loomulikest võimetest ja nende arengust.</p>	<p>Liikumiseks sobiv ruum; muusikakeskus HIFI, DVD-mängija, CD-d, DVD-d.</p>
<p>Omalooming</p> <p>* Julgeb esitada ideid ja rakendab võimetekohaselt oma loovust nii sõnaliselt kui ka erinevates muusikalistes eneseväljendustes, sh infotehnoloogia võimalusi kasutades;</p> <p>* kasutab üksinda ning koos musitseerides muusikalisi oskusi ja teadmisi (omaloomingus).</p>	<p>4. ,5. ,6. klass</p> <p>* Loob rütmilis-meloodilisi improvisatsioone, kaasmänge ja/või <i>ostinato</i>'sid keha-, rütmi- ja plaatpillidel;</p> <p>* kasutab improvisatsioonides astmemudeleid;</p> <p>* loob tekste: regivärsse, lihtsamaid laulusõnu jne;</p> <p>* kasutab muusika karakteri ja meeleolu väljendamiseks loovliikumist.</p>	<p>* Orffi pedagoogika – omaloomingulised kaasmängud, tekstid, muusikaline liikumine; rütmilis-meloodilised improvisatsioonid;</p> <p>* lihtsamate pillide valmistamine;</p> <p>* kirjalik töö – töövihik.</p>	<p>Hindamisel arvestatakse: * ülesandes püstitatud eesmärkide täitmist; * muusikaliste teadmiste ja väljendusvahendite kasutamist lähtudes õpilase loomulikest võimetest ja nende arengust.</p>	<p>Orffi instrumentarium, naturaalklaver, süntesaator, trummikomplekt, plokkflöödid/6-keelsed väikekanded, omavalmistatud pillid, astmetrepp, rütmikaardid rändnoot, noodijoonestikuga tahvel.</p>
<p>Muusika kuulamine ja muusikalugu</p> <p>* Kirjeldab ning põhjendab suunavate küsimuste ja omandatud muusika oskussõnade abil kuulatavat muusikat;</p>	<p>4., 5. , 6. klass</p> <p>* Kuulab ja eristab muusikapalades muusika väljendusvahendeid: meloodiat, rütmi, tempot, dünaamikat, tämbrit ja vormi; (kahe- ja</p>	<p>Vestlus, arutelu, individuaalne ja rühmatöö: helilooja, teksti autor, oskussõnad,</p>	<p>Hindamisel arvestatakse: * arutlus- ja väljendusoskust muusika oskussõnavara</p>	<p>Muusikakeskus HIFI, DVD-mängija, CD-d, DVD-d, VHS-id, internetiühendusega arvuti, heliloojate</p>

<p>mõistab autorsuse tähendust</p> <p>* Eristab kuuldeliselt vokaal- ja instrumentaal-muusikat</p> <p>* Leiab iseloomulikke jooni eesti ja teiste maade rahvamuusikas</p> <p>* Kasutab üksinda ning koos musitseerides muusikalisi oskusi ja teadmisi (muusika kuulamisel)</p>	<p>kolmeosaline lihtvorm); * iseloomustab kuulatavat muusikapala ning põhjendab oma arvamust, kasutades muusika oskussõnavara; * teadvustab muusikateoste autorikaitse vajalikkust ning on tutvunud sellega kaasnevate õiguste ja kohustustega.</p> <p>4.klass * kuulab ning võrdleb vokaalmuusikat: hääleliike (sopran, metsosopran, alt, tenor, bariton, bass), kooriliike (laste-, poiste-, mees-, nais-, segakoor); koore ja dirigente kodukohas; tuntumaid Eesti koore; teab Eesti laulupidude traditsiooni</p> <p>5. klass * kuulab ning eristab instrumentaalmuusikat: pillirühmi (klahv-, keel-, puhk- ja löökpillid) ja sümfooniaorkestrit</p> <p>5., 6. klass * tunneb ja eristab eesti rahvamuusikat: rahvalaulu, -pille, -tantse; oskab nimetada eesti rahvamuusika suursündmusi; * on tutvunud (valikuliselt) Soome, Vene, Läti, Leedu, Rootsi, Norra, Suurbritannia, Iiri, Poola, Austria, Ungari või Saksa muusikatradsioonidega ja suhtub neisse lugupidavalt;</p>	<p>muusika väljendusvahendid, vorm, hääleliigid, instrumentaal- ja vokaalmuusika, pilliliigid, eesti rahvamuusika, autorlus.</p>	<p>kasutades; * 2- ja 3-osalise lihtvormi eristamist; * hääleliikide eristamist kuuldeliselt; * vokaal- ja instrumentaalmuusika eristamist; * pilliliikide eristamist kõla ja välimuse järgi; * oskust leida iseloomulikke jooni Eesti rahvamuusikas; * oskust võrrelda erinevate rahvaste muusikat.</p>	<p>portreed, muusikainstrumentide ja rahvapillide pildid.</p>
<p>Muusikaline kirjaoskus ja oskussõnavara</p> <p>* Kasutab üksinda ning koos musitseerides muusikalisi oskusi ja teadmisi (muusikalises kirjaoskuses).</p>	<p>* Mõistab helivältuste, rütmifiguuride ja pauside tähendust ning kasutab neid muusikalistes tegevustes:</p> <p>4., 5. klass * noodivältused, rütmifiguurid ja pausid:</p> 	<p>* Individuaalne, paaris- ja rühmatöö; * kirjalik töö – töövihik.</p>	<p>Hindamisel arvestatakse: * muusikalise kirjaoskuse rakendamist laulmisel, pillimängus, muusikalises liikumises, omaloomingus; * I ja II kooliastme oskussõnade</p>	<p>Naturaalklaver, internetiühendusega arvuti, noodistusprogramm, astmetrepp, rändnoot, noodijoonestikuga tahvel, rütmikaardid, rütmimängud,</p>

	<p>o -</p> <p>6. klass * rütmifiguurid:</p>  <p>* laulab noodist astmetel SO, MI, RA, JO, RA₁, SO₁, JO¹, LE, NA, DI, käemärkide, rütmistatud astmenoodi järgi ja noodijoonestikul erinevates kõrguspositsioonides;</p> <p>4. klass * 2/4, 3/4 ja 4/4 taktimõõtude tähenduse mõistmine ja arvestamine musitseerimisel; 2-osaline lihtvorm,</p> <p>5. klass * helilaadi ja helistiku eristamine ja kasutamine, helistikud C - a;</p> <p>6. klass * Helistikud G – e, F – d; * kaheksandik taktimõõdu tutvustamine laulurepertuaarist tulenevalt;</p> <p>* mõistab allolevate oskussõnade tähendust ning kasutab neid praktiliselt: * eeltakt, viiulivõti, klaviatuur, duur-helilaad, moll-helilaad, absoluutsed helikõrgused (tähtnimed), helistik, toonika ehk põhiheli, helistikumärgid, juhuslikud märgid, diees (#), bemoll (b), bekarr  paralleelhelistikud</p> <p>* vokaalmuusika, soololaul, koorilaul, instrumentaalmuusika, interpret, improvisatsioon; * tämber, hääleliigid (sopran, metsosopran, alt,</p>		<p>rakendamist muusika kuulamisel.</p>	
--	-----------------------------------------------------------------------------------------------------------------------------------------------------------------------------------------------------------------------------------------------------------------------------------------------------------------------------------------------------------------------------------------------------------------------------------------------------------------------------------------------------------------------------------------------------------------------------------------------------------------------------------------------------------------------------------------------------------------------------------------------------------------------------------------------------------------------------------------------------------------------------------------------------------------------------------------------------------------------------------------------------------------------------------------------------------------------------------------------------------------------------------------------------------------------------------------------------------------------------------------------------------------------------------------------------------------------------------------------------------------------------------------------------------------------------------	--	------------------------------------------------	--

	tenor, bariton, bass), pilliliigid (keelpillid, puhkpillid, löökpillid, klahvpillid, rahvapillid); *tempo, <i>andante</i> , <i>moderato</i> , <i>allegro</i> , <i>largo</i> , <i>ritenuto</i> , <i>accelerando</i> , dünaamika, <i>piano</i> , <i>forte</i> , <i>mezzopiano</i> , <i>mezzoforte</i> , <i>pianissimo</i> , <i>fortissimo</i> , <i>crescendo</i> , <i>diminuendo</i> ; *+ kordavalt I kooliastme muusikaline kirjaoskus ja oskussõnavara .			
Õppekäigud * <i>Huvitub oma kooli ja kodukoha kultuurielust ning osaleb selles</i>	* Arutleb ja avaldab oma arvamust muusikaelamuste kohta suulisel, kirjalikul või muul looval viisil; * kasutab arvamust väljendades muusikalist oskussõnavara.	* Vestlus, arutelu, individuaalne , paaris- ja rühmatöö; * muud loovad väljundid – visuaalne kunst, dramatiseering, liikumine; * kirjalik töö – töövihik.	Hindamisel arvestatakse: * oma arvamuse põhjendamist; * originaalsust; * väljendusoskust * muusika oskussõnade kasutamist; * tööpanust.	Kontserdid, muusikalavastused, muuseumid, muusikakoolid, raamatukogud, virtuaalsed õppekäigud, õuesõpe.

2.4. III kooliaste

2.4.1. Õpitulemused

Põhikooli lõpetaja:

- 1) osaleb meelega muusikalistes tegevustes ning kohalikus kultuurielus; aktsepteerib muusika erinevaid avaldusvorme;
- 2) laulab ühe- või mitmehäälselt rühmas olenevalt oma hääle omapärast;
- 3) laulab koolikooris õpetaja soovitusel ja/või musitseerib erinevates vokaal-instrumentaalkoosseisudes; mõistab ja väärtustab laulupeo sotsiaal-poliitilist olemust ning muusikahariduslikku tähendust;
- 4) oskab kuulata iseennast ja kaaslasi ning hindab enda ja teiste panust koos musitseerides; suhtub kohustetundlikult endale võetud ülesannetesse;
- 5) oskab laulda eesti rahvalaulu (sh regilaulu) ning peast oma kooliastme ühislause;
- 6) kasutab noodist lauldes relatiivseid helikõrgusi (astmeid);
- 7) rakendab üksi ja rühmas musitseerides teadmisi muusikast ning väljendab erinevates muusikalistes tegevustes oma loominguideid;
- 8) väljendab oma arvamust kuulatud muusikast ning põhjendab ja analüüsib seda muusika oskussõnavara kasutades suuliselt ja kirjalikult;
- 9) leiab iseloomulikke jooni teiste maade rahvamuusikas ning toob eesti rahvamuusikaga võrreldes esile erinevad ja sarnased tunnused;
- 10) väärtustab heatasemelist muusikat elavas ja salvestatud ettekandes;
- 11) teab autoriõigusi ning sellega kaasnevat õigusi ja kohustusi; huvitub muusikaalasest tegevusest ja väärtustab seda ning osaleb kohalikus kultuurielus;
- 12) valdab ülevaadet muusikaga seotud elukutsesest ja võimalustest muusikat õppida;
- 13) kasutab infotehnoloogia vahendeid muusikalistes tegevustes.

2.4.2. Õppesisu

1. Laulmine

Õpitulemused

Õpilane:

- 1) laulab oma hääle omapära arvestades loomuliku kehahoiu, hingamise, selge diktsiooni, puhta intonatsiooniga ja väljendusrikkalt ning arvestab esitatava muusikapala stiili; järgib häälehoitu häälemurdeperioodil;
- 2) mõistab relatiivsete helikõrguste (astmete) vajalikkust noodist lauldes ning kasutab neid meloodiat õppides;
- 3) kasutab teadlikult muusikalisi teadmisi nii üksi kui ka rühmas lauldes;
- 4) osaleb laulurepertuaari valimisel ja põhjendab oma seisukohti;
- 5) laulab ea- ja teemakohaseid ühe-, kahe- ning paiguti kolmehäälsel laule ja kaanoneid ning eesti ja teiste rahvaste laule;
- 6) laulab peast kooliastme ühislause: „Eesti hümn“ (F. Pacius), „Mu isamaa on minu arm“ (G. Ernesaks), „Jää vabaks, Eesti meri“ (V. Oksvort), „Eestlane olen ja eestlaseks jään“ (A. Mattiisen), „Laul Põhjamaast“ (Ü. Vinter), „Saaremaa valss“ (R. Valgre), „Kalevite kants“ (P. Veebel), „Oma laulu ei leia ma üles“ (V. Ojakäär).

2. Pillimäng

Õpitulemused

Õpilane:

- 1) kasutab keha-, rütmi- ja plaatpille, plokkflööti või 6-keelset väikekannelt kaasmängudes ja/või *ostinato*'des;
- 2) rakendab musitseerides kitarril lihtsamaid akordmänguvõtmeid ning lähtub absoluutsetest helikõrgustest (tähtnimedest) pillimängus;

3) kasutab muusikat esitades muusikalisi teadmisi ja oskusi.

3. Muusikaline liikumine

Õpitulemused

Õpilane:

- 1) tunnetab ja rakendab liikudes muusika väljendusvahendeid;
- 2) väljendab liikumise kaudu erinevate maade rahvamuusikale iseloomulikke karaktereid.

4. Omalooming

Õpitulemused

Õpilane:

- 1) loob improvisatsioone keha-, rütmi- ja plaatpillidel;
- 2) loob kindlas vormis rütmilis-meloodilisi kaasmänge ja/või *ostinato*'sid keha-, rütmi- ja plaatpillidel;
- 3) kasutab lihtsaid meloodiaid luues relatiivseid helikõrgusi (astmeid);
- 4) loob tekste: regivärsse, laulusõnu jne;
- 5) väljendab muusika karakterit ja meeoleolu ning enda loomingulisi ideid liikumise kaudu.

5. Muusika kuulamine ja muusikalugu

Õpitulemused

Õpilane:

- 1) kuulab ja eristab muusikapalades muusika väljendusvahendeid (meloodiat, rütmi, tempot, dünaamikat, tämbrit) ning muusikateose ülesehitust;
- 2) eristab pop-, rokk-, džäss-, filmi- ja lavamuusikat;
- 3) eristab kõla ja kuju järgi keel-, puhk-, löök- ja klahvpille ning elektrofone ja pillikoosseise; teab nimetada tuntud heliloojaid, interpreete, dirigente, ansambleid, orkestreid ning muusika suursündmusi;
- 4) tunneb eesti pärimusmuusika tänapäevaseid tõlgendusi;
- 5) on tutvunud Eesti ning Prantsuse, Itaalia, Hispaania, Põhja- ja Ladina-Ameerika, Aafrika või Idamaade muusikapärandiga ning suhtub sellesse lugupidavalt;
- 6) arutleb muusika üle ja analüüsib seda oskussõnavara kasutades; võtab kuulda ja arvestab teiste arvamust ning põhjendab enda oma nii suuliselt kui ka kirjalikult;
- 7) tunneb autoriõigusi ja nendega kaasnevaid kohustusi intellektuaalse omandi kasutamisel (sh internetis).

6. Muusikaline kirjaoskus

Õpitulemused

Õpilane:

- 1) mõistab allolevate helivältuste, rütmifiguuride ja pausi tähendust ning kasutab neid muusikalistes tegevustes:



- 2) mõistab taktimõõtude 2/4, 3/4, 4/4 ja laulurepertuaarist tulenevalt kaheksandik-taktimõõdu tähendust ning arvestab neid musitseerides;
- 3) kasutab laule õppides relatiivseid helikõrgusi (astmeid) ja seostab neid absoluutsete helikõrgustega (tähtnimed);
- 4) mõistab helistike C-a, G-e, F-d (repertuaarist tulenevalt D-h) tähendust ning lähtub nendest musitseerides;
- 5) teab bassivõtme tähendust ning rakendab seda musitseerides repertuaarist tulenevalt;
- 6) mõistab allolevate oskussõnade tähendust ja kasutab neid praktikas:
 - a) elektrofonid, sümfooniaorkester, kammerorkester, keelpilliorkester, džässorkester, partituur, muusikainstrumentide nimetused;
 - b) ooper, operett, ballett, muusikal, sümfoonia, instrumentaalkontsert, spirituaal, gospel;
 - c) rondo, variatsioon;
 - d) pop- ja rokkmuusika, džässmuusika, süvamuusika;
- 7) kordavalt I ja II kooliastme muusikaline kirjaoskus ja oskussõnavara.

7. Õppekäigud

Õpitulemused

Õpilane:

- 1) arutleb, analüüsib ja põhjendab oma arvamust muusikaelamuste kohta suulisel, kirjalikul või muul looval viisil;
- 2) kasutab arvamust väljendades teadmisi ja muusikalist oskussõnavara.



III kooliastme teemad klasside kaupa

Kooliastme õpitulemused	Õpitulemused ja õppesisu	Metoodilised soovitused	Soovitused hindamiseks	Õpikeskkonna vajadus
<p><i>* Osaleb meelega muusikalistes tegevustes ning kohalikus kultuurielus; aktsepteerib muusika erinevaid avaldusvorme;</i></p> <p>* oskab kuulata iseennast ja kaaslasi ning hindab enda ja teiste panust koos musitseerides; suhtub kohusetundlikult endale võetud ülesannetesse;</p> <p>* kasutab infotehnoloogia vahendeid muusikalistes tegevustes;</p> <p>* valdab ülevaadet muusikaga seotud elukutsest ja võimalustest muusikat õppida.</p>	<p>Laulmine, pillimäng, liikumine, omalooming, muusika kuulamine.</p>	<p>* Kõikide õpilaste võimalikult suur kaasamine muusikalistesse tegevustesse arvestades nende muusikalisi võimeid ja arengut.</p> <p>* Vormid – individuaalne, paaris- ja rühmatöö; loovtöö; vestlus ja arutelu.</p>	<p>* Eesmärgiks on õpilaste muusikalise arengu toetamine ja loovuse arendamine muusikaliste tegevuste kaudu.</p>	<p>Liikumist võimaldav ruum, Orffi instrumentaarium, naturaalklaver + tool, süntesaator, plokkflöödid või 6-keelsed väikekanded, omavalmistatud pillid, astmetrepp, käemärkide tabel, rütmikaardid, rütmimängud, rändnoot, noodijoonestikuga tahvel, muusikainstrumentide ja rahvapillide pildid, heliloojate portreed, muusikakeskus HIFI, DVD-mängija, CD-d, DVD-d, internetiühendusega arvuti, noodistusprogramm</p>
<p>Laulmine</p> <p>* Laulab ühe- või mitmehäälselt rühmas olenevalt oma hääle omapärasest;</p> <p>* laulab koolikooris õpetaja soovitusel ja/või musitseerib erinevates vokaal-instrumentaalkoosseisudes; mõistab ja väärtustab laulupeo sotsiaal-poliitilist olemust ning muusikahariduslikku tähendust;</p> <p>* oskab laulda eesti</p>	<p>7., 8., 9. klass</p> <p>* Laulab oma hääle omapära arvestades loomuliku kehahoiu, hingamise, selge diktsiooni, puhta intonatsiooniga ja väljendusrikkalt ning arvestab esitatava muusikapala stiili; järgib häälehoidu häälemurdeperioodil;</p> <p>* laulab ea- ja teemakohaseid ühe-, kahe- ning paiguti kolmehäälsed laule ja kaanoneid ning eesti ja teiste rahvaste laule;</p>	<p>* Õpilaste muusikaliste võimete arvestamine ja arendamine individuaalsel ja rühmas laulmisel (ansamblid, koorid);</p> <p>* laulude õppimine: noodi järgi astmenimedega, kuulmise ja noodi järgi astmenimedega, kuulmise järgi;</p> <p>* vestlus (laulu sisu, helilooja, teksti autor, väljendusvahendid).</p>	<p>Hindamisel arvestatakse:</p> <p>* loomulikku kehahoidu, selget diktsiooni, väljendusrikkust;</p> <p>* individuaalset ja/või rühmas laulmist lähtudes õpilase loomulikest võimetest ja nende arengust;</p> <p>* aktiivset osavõttu ühislaulmisest;</p> <p>* helikõrguste tabamist lähtudes õpilase võimetest;</p> <p>* õpilase aktiivset</p>	<p>Naturaalklaver + tool, süntesaator, akustilised kitarrid, trummikomplekt,</p> <p>noodijoonestikuga tahvel, rändnoot, astmetrepp; käemärkide tabel, rütmikaardid.</p>

<p>rahvalaulu (sh regilaulu) ning peast oma kooliastme ühislause</p> <p>* rakendab üksi ja rühmas musitseerides teadmisi muusikast ning väljendab erinevates muusikalistes tegevustes oma loomingulisi ideid (laulmisel).</p> <p>* Kasutab noodist lauldes relatiivseid helikõrgusi (astmeid).</p>	<p>* osaleb laulurepertuaari valimisel ja põhjendab oma seisukohti;</p> <p>* laulab peast kooliastme ühislause: „Eesti hümn“ (F. Pacius), "Jää vabaks, Eesti meri" (V. Oksvort), "Oma laulu ei leia ma üles" (V. Ojakäär), "Laul Põhjamaast" (Ü. Vinter), "Eestlane olen ja eestlaseks jään" (A. Mattiisen), "Saaremaa valss" (R. Valgre), "Kalevite kants" (P. Veebel), "Mu isamaa on minu arm" (G. Ernesaks), "Me pole enam väikesed" (A. Oit).</p> <p>7., 8., 9. klass</p> <p>* Laulab meloodiat relatiivseid helikõrgusi kasutades käemärkide, rütmistatud astmenoodi järgi ja noodijoonestikul erinevates kõrguspositsioonides (SO, MI, RA, JO, RA₁, SO₁, JO₁, LE, NA, DI);</p> <p>* absoluutsete helikõrguste seostamine relatiivsete helikõrgustega (g-G²);</p> <p>* duur- ja moll helilaad ning duur- ja moll kolmkõla seoses lauludega;</p>	<p>* Relatiivne meetod – laulmine astmetrepi, käemärkide, rändnoodi, rütmistatud astmete ja noodi järgi, mudellaulud;</p> <p>* kajamäng, rütmilis-meloodilised küsimus-vastus motiivid.</p>	<p>osalemist koolikooris, silmapaistvat esinemist kooliüritustel ning kooli esindamist konkurssidel ja võistlustel arvestatakse õppetegevuse osana koondhindamisel.</p> <p>Hindamisel arvestatakse:</p> <p>* ülesandes püstitatud eesmärkide täitmist.</p>	
<p>Pillimäng</p> <p>* Rakendab üksi ja rühmas musitseerides teadmisi muusikast ning väljendab erinevates muusikalistes tegevustes oma loomingulisi ideid (pillimängus).</p>	<p>7., 8., 9. klass</p> <p>* Kasutab keha-, rütmi- ja plaatpille, plokkflööti või 6-keelset väikekannelt kaasmängudes ja/või <i>ostinato</i> des;</p> <p>* rakendab musitseerides akustilise kitarril lihtsamaid akordmänguvõtteid ning lähtub absoluutsetest helikõrgustest</p>	<p>* Orffi pedagoogika – kaasmängud, <i>ostinatod</i>, meloodilis-rütmilised improvisatsioonid;</p> <p>* rütmimängud – rütmirondo, rütmikett, rütmilis-meloodilised küsimus-vastus motiivid;</p> <p>* absoluutse süsteemi kasutamine pillimängus;</p> <p>* süvendatult pilli õppinud õpilaste rakendamine musitseerimisel.</p>	<p>Hindamisel arvestatakse:</p> <p>* teadmiste ja muusikaliste väljendusvahendite rakendamist pillimängus;</p> <p>* individuaalset ja/või rühmas musitseerimist lähtudes õpilase loomulikest võimetest ja nende arengust;</p>	<p>Orffi instrumentaarium; akustilised kitarrid, trummikomplekt, plokkflöödid või 6-keelised väikekanded, omavalmistatud pillid, rütmikaardid, rütmimängud.</p>

	(tähtnimedest) pillimängus; * helistike C-duur, a-moll; G-duur, e-moll ning F-duur ja d-moll seostamine pillimänguga; D-h repertuaarist lähtuvalt		*õpilase aktiivset osalemist instrumentaalansambelis või orkestris, silmapaistvat esinemist kooliüritustel ning kooli esindamist konkurssidel ja võistlustel arvestatakse õppetegevuse osana koondhindamisel.	
Muusikaline liikumine * Rakendab üksi ja rühmas musitseerides teadmisi muusikast ning väljendab erinevates muusikalistes tegevustes oma loomingulisi ideid (liikumises).	7., 8., 9. klass * Tunnetab ja rakendab liikudes muusika väljendusvahendeid; * väljendab liikumise kaudu erinevate maade rahvamuusikale iseloomulikke karaktereid: (valikuliselt) Prantsuse, Itaalia, Hispaania, Põhja- ja Ladina-Ameerika, Aafrika, Idamaad.	* Orffi pedagoogika; * individuaalne, paaris- ja rühmatöö.	Hindamisel arvestatakse: * ülesandes püstitatud eesmärkide täitmist; * sisu, meeleolu, ülesehituse ja erinevate maade muusika karakterite tunnetamist ja väljendamist lähtudes õpilase loomulikest võimetest ja nende arengust.	Liikumiseks sobiv ruum; muusikakeskus HIFI, DVD-mängija, CD-d, DVD-d.
Omalooming * Rakendab üksi ja rühmas musitseerides teadmisi muusikast ning väljendab erinevates muusikalistes tegevustes oma loomingulisi ideid (omaloomingus).	7., 8., 9. klass * Loob improvisatsioone keha-, rütmi- ja plaatpillidel; * loob kindlas vormis rütmilis-meloodilisi kaasmänge ja/või <i>ostinato</i> ’sid keha-, rütmi- ja plaatpillidel; * kasutab lihtsaid meloodiaid luues relatiivseid helikõrgusi (astmeid); * loob tekste: regivärsse, laulusõnu jne; * väljendab muusika karakterit ja meeleolu ning enda loomingulisi ideid liikumise kaudu; *loominguliste ideede rakendamine arvutil olemasolevaid muusikaprogramme kasutades.	* Orffi pedagoogika – omaloomingulised kaasmängud, tekstid, muusikaline liikumine; rütmilis-meloodilised improvisatsioonid; * rondo- ja variatsioonivorm; * lihtsamate pillide valmistamine; * kirjalik töö – töövihik; * infotehnoloogia – noodistusprogramm(id).	Hindamisel arvestatakse: * ülesandes püstitatud eesmärkide täitmist; * muusikaliste teadmiste ja väljendusvahendite kasutamist lähtudes õpilase loomulikest võimetest ja nende arengust.	Orffi instrumentarium, naturaalklaver, süntesaator, akustilised kitarrid, trummikomplekt, plokkflöödid/6-keelsed väikekanded, omavalmistatud pillid, astmetrepp, rütmikaardid, rändnoot, noodijoonestikuga tahvel.
Muusika kuulamine	7., 8., 9. klass			

<p>ja muusikalugu</p> <p>* Väljendab oma arvamust kuulnud muusikast ning põhjendab ja analüüsib seda muusika oskussõnavara kasutades suuliselt ja kirjalikult;</p> <p><i>* väärtustab heatasemelist muusikat elavas ja salvestatud ettekandes;</i></p> <p>* teab autoriõigusi ja sellega kaasnevat õigusi ja kohustusi;</p> <p>* rakendab üksi ja rühmas muusikateoorias teadmisi muusikast ning väljendab erinevates muusikalistes tegevustes oma loomingulisi ideid;</p>	<p>* Kuulab ja eristab muusikapalades muusika väljendusvahendeid (meloodiat, rütmi, tempot, dünaamikat, tämbrit) ning muusikateooria ülesehitust (2- ja 3-osalist lihtvormi, variatsiooni- ja rondo vormi);</p> <p>* arutleb muusika üle ja analüüsib seda oskussõnavara kasutades;</p> <p>* arvestab teiste arvamust ning põhjendab oma arvamust nii suuliselt kui ka kirjalikult;</p> <p>* eesti tuntud interpretide, dirigentide, ansambelite, orkestrite ja muusika suursündmuste tundmine;</p> <p>7., 8., 9. klass</p> <p>* eristab kõla ja kuju järgi:</p> <p><i>keelpillid:</i> poogenpillid viiul, viola e altviil, tšello, kontrabass, näppepillid harf, kitarr;</p> <p><i>puhkpillid:</i> puupuhkpillid flööt, klarnet, saksofon, oboe, fagott; vaskpuhkpillid: trompet, metsasarv, tromboon, tuuba;</p> <p><i>löökpillid:</i> kindla helikõrgusega timpan, ksilofon; ebamäärase helikõrgusega (rütmi pillid) suur trumm, väike trumm, taldrikud jt;</p> <p><i>klahvpillid:</i> klaver, klavessiin, orel, akordion;</p> <p><i>elektrofonid:</i> süntesaator, elektriklaver;</p> <p>* eristab kõla järgi pillikoosseise:</p> <p><i>orkestrid:</i> (sümfoonia,</p>	<p>* Individuaalne, paaris- ja rühmatöö;</p> <p>* vestlus, arutelu, analüüs;</p> <p>* orffid pedagoogika – visuaalne kunst, dramatiseering, liikumine jne.;</p> <p>* kirjalik töö – töövihik, essee, analüüs, uurimus, retsensioon, referaat, plakat jne;</p> <p>* infotehnoloogia – <i>power-point</i> presentatsioon jne.</p>	<p>Hindamisel arvestatakse:</p> <p>* arutlus-, väljendus- ja analüüsioskust ning oma arvamuse põhjendamist muusika oskussõnavara kasutades (essee, suuline ettekanne);</p> <p>* 2- ja 3-osalise lihtvormi, variatsiooni- ja rondo vormi eristamist;</p> <p>* hääleliikide eristamist kuuldeliselt;</p> <p>* vokaal- ja instrumentaalmuusika eristamist;</p> <p>* pillirühmade ja pillide eristamist kõla ja välimuse järgi,</p> <p>* sümfoonia-, puhkpilli-, keelpilli- ja rahvapilliorkestri eristamist kõla ja välimuse järgi;</p> <p>* oskust leida iseloomulikke jooni ning võrrelda eesti ja valitud rahvaste muusikat.</p>	<p>Muusikakeskus HIFI, DVD-mängija, CD-d, DVD-d, VHS-id, internetiühendusega arvuti, heliloojate portreed, rahvapillide pildid, muusikainstrumentide ja orkestrite pildid.</p>
-----------------------------------------------------------------------------------------------------------------------------------------------------------------------------------------------------------------------------------------------------------------------------------------------------------------------------------------------------------------------------------------------------------------------------------------------------------------------------------	-----------------------------------------------------------------------------------------------------------------------------------------------------------------------------------------------------------------------------------------------------------------------------------------------------------------------------------------------------------------------------------------------------------------------------------------------------------------------------------------------------------------------------------------------------------------------------------------------------------------------------------------------------------------------------------------------------------------------------------------------------------------------------------------------------------------------------------------------------------------------------------------------------------------------------------------------------------------------------------------------------------------------------------------------------------------------------------------------------------------------------------------------------------------------------------	---------------------------------------------------------------------------------------------------------------------------------------------------------------------------------------------------------------------------------------------------------------------------------------------------------------------------------	----------------------------------------------------------------------------------------------------------------------------------------------------------------------------------------------------------------------------------------------------------------------------------------------------------------------------------------------------------------------------------------------------------------------------------------------------------------------------------------------------------------------------------------------------------------------------------------------------------------------------------	------------------------------------------------------------------------------------------------------------------------------------------------------------------------------------

<p>* leiab iseloomulikke jooni teiste maade rahvamuusikas ning toob eesti rahvamuusikaga võrreldes esile erinevad ja sarnased tunnused.</p>	<p>puhkpilli-, keelpilli-, rahvapilliorkester); <i>ansamblid:</i> (keelpillikvartett, pop- ja džässansambel); * eristab pop-, rokk-, džäss-, filmi- ja lavamuusikat (ooperi, opereti, muusikali ja balleti).</p> <p>7., 8., 9. klass * on tutvunud Eesti ning Prantsuse, Itaalia, Hispaania, Põhja- ja Ladina- Ameerika, Aafrika või Idamaade muusikapärandiga ning suhtub sellesse lugupidavalt; * tunneb eesti pärimusmuusika tänapäevaseid tõlgendusi.</p>			
<p>Muusikaline kirjaoskus ja oskussõnavara</p> <p>* Rakendab üksi ja rühmas musitseerides teadmisi muusikast ning väljendab erinevates muusikalistes tegevustes oma loominguilisi ideid;</p>	<p>* Mõistab helivõltsuste, rütmifiguuride ja pausi tähendust ning kasutab neid muusikalistes tegevustes:</p> <p>7. klass * noodivõltsused, rütmifiguurid ja pausid:</p>  <p>8.klass * noodivõltsused, rütmifiguurid ja pausid:</p>  <p>7., 8., 9. klass * mõistab taktimõõtude 2/4, 3/4, 4/4 ja laulurepertuaarist</p>	<p>* Individuaalne, paaris- ja rühmatöö; * kirjalik töö – töövihik jne.</p>	<p>Hindamisel arvestatakse: * muusikalise kirjaoskuse rakendamist laulmisel, pillimängus, muusikalises liikumises, omaloomingus; * I, II ja III kooliastme oskussõnade rakendamist muusika kuulamisel.</p>	<p>Naturaalklaver, internetiühendusega arvuti, noodistusprogramm, astmetrepp, rändnoot, noodijoonestikuga tahvel, rütmikaardid, rütmimängud,</p>

	<p>tulenevalt kaheksandik taktimõõdu tähendust ning arvestab neid musitseerides;</p> <p>* mõistab helistike C–a, G–e, F–d (repertuaarist tulenevalt D–h) tähendust ning lähtub nendest musitseerides;</p> <p>* kasutab laulude õppimisel relatiivseid helikõrgusi (astmeid) ja seostab neid absoluutsete helikõrgustega (tähtnimed);</p> <p>8., 9. klass</p> <p>* teab bassivõtme tähendust ning rakendab seda musitseerides repertuaarist tulenevalt;</p> <p>7., 8., 9. klass</p> <p>* + kordavalt I ja II kooliastme muusikaline kirjaoskus ja sõnavara;</p> <p>* mõistab oskussõnade tähendust ja kasutab neid praktikas:</p> <p>*elektrofonid, sümfooniaorkester, kammerorkester, keelpilliorkester, džässorkester, partituur, muusikainstrumentide nimetused; *ooper, operett, ballett, muusikal, sümfoonia, instrumentaalkontsert, spirituaal, gospel;</p> <p>*rondo, variatsioon, *pop- ja rokkmuusika, džässmuusika, süvamuusika.</p>			
<p>Õppekäigud</p> <p><i>* Huvitub muusikaalasest tegevusest ja väärtustab seda ning osaleb kohalikus kultuurielus</i></p>	<p>* Arutleb, analüüsib ja põhjendab oma arvamust muusikaelamuste kohta suulisel, kirjalikul või muul looval viisil;</p> <p>* kasutab arvamust väljendades teadmisi ja muusikalist</p>	<p>* Individuaalne, paaris- ja rühmatöö;</p> <p>* vestlus, arutelu, analüüs või muud loovad väljundid – visuaalne kunst, dramatiseering, liikumine;</p> <p>* kirjalik töö – töövihik, essee, analüüs, uurimus, retsensioon, referaat,</p>	<p>Hindamisel arvestatakse:</p> <p>* oma arvamuse põhjendamist;</p> <p>* originaalsust;</p> <p>* väljendusoskust;</p> <p>* muusika oskussõnade kasutamist;</p> <p>* tööpanust.</p>	<p>Kontserdid, muusikalavastused, muusikakoolid, raamatukogud, virtuaalsed õppekäigud, õuesõpe.</p>

	oskussõnavara.	plakat jne.		
--	----------------	-------------	--	--

2.5. Füüsiline õpikeskkond

1. Kool võimaldab järgmiste vahendite kasutamise: naturaalklaver ja klaveritool, süntesaator, muusikakeskus HIFI, noodijoonestikuga tahvel, noodipuldid, rändnoot, astmetabel, klaviatuuritabel, internetiühenduse ja helikaardiga arvuti ning noodistusprogramm ja MIDI salvestusprogramm.
2. Kool korraldab õpet klassis, kus on võimalik kasutada rühmatööd ja liikumiseks vajalikke pindu.
3. Kool võimaldab instrumentariumi (Orffi instrumentarium, plokkflöödid või 6-keelsed väikekanded, akustilised kitarrid) õpilastele musitseerimiseks.
4. Kool võimaldab kasutada fonoteeki (CD-d, DVD-d, VHS-d).